



**Autores Paraguayos Asociados | apa**

(miembro de la Confederación de Internacional de Autores y Compositores – CISAC)

Informe Financiero 2019

24 de Junio de 2020

## apa | Informe Financiero 2019

Exposición de Comparativo de Ingresos 2019 vs 2018 vs 2017  
(expresado en Guaraníes)

Los principales titulares de derechos representados son compositores, autores y editores de música

Año	2019	2018	VAR	%
<b>Derechos de ejecución publica</b>	<b>14.026.130.816</b>	<b>13.835.801.495</b>	<b>190.329.321</b>	<b>1%</b>
<b>Radio &amp; TV</b>				
Radio	1.416.606.971	1.486.952.604	(70.345.633)	
TV	2.136.777.358	2.518.461.801	(381.684.443)	
Cable	3.178.497.053	2.525.829.781	652.667.272	
<b>Digital &amp; Multimedia</b>				
Tonos de llamada	378.187.454	661.246.172	(283.058.718)	
<b>En vivo &amp; ambiente</b>				
Música en vivo	2.290.304.033	1.496.674.521	793.629.512	
Discotecas	478.118.600	447.006.000	31.112.600	
Música de fondo	4.147.639.347	4.699.630.616	(551.991.269)	
<b>Derechos de reproducción</b>	<b>5.325.277.780</b>	<b>4.533.131.817</b>	<b>792.145.963</b>	<b>17%</b>
<b>Radio &amp; TV</b>				
Radio	4.278.289.570	3.433.362.727	844.926.843	
TV	1.006.840.300	1.034.572.800	(27.732.500)	
<b>Digital &amp; Multimedia</b>				
Transmisiones Digitales	0	0	0	
<b>Reproducción mecánica</b>				
Fonogramas - Central	40.147.910	65.196.290	(25.048.380)	
<b>Otros Derechos</b>	<b>11.724.103.428</b>	<b>6.586.029.608</b>	<b>5.138.073.820</b>	<b>78%</b>
<b>Otros Derechos</b>				
Decreto 6780. Canon DNA	11.724.103.428	6.586.029.608	5.138.073.820	
<b>Subtotal Ingresos Operativos Locales</b>	<b>31.075.512.024</b>	<b>24.954.962.920</b>	<b>6.120.549.104</b>	<b>25%</b>
<b>Derechos de ejecución y reproducción</b>				
<b>Derechos varios</b>				
Exterior Cobrado	1.171.674.677	75.759.915	1.095.914.762	
<b>Subtotal Ingresos Operativos Exterior</b>	<b>1.171.674.677</b>	<b>75.759.915</b>	<b>1.095.914.762</b>	<b>1447%</b>
<b>Total Ingresos Operativos</b>	<b>32.247.186.701</b>	<b>25.030.722.835</b>	<b>7.216.463.866</b>	<b>29%</b>

## Exposición de Ingresos






Los ingresos han tenido un incremento de Gs 7.216 millones vs el ejercicio anterior. Esto representa un 29% más que el ejercicio anterior, cumpliendo el 98% del Presupuesto sobre ingresos, pero sobrepasando el superávit presupuestado en resultados del año.

Mejoras sustanciales se han tenido en los rubros de Derechos de reproducción, principalmente en Licencias de Radiodifusión. Estas mejoras en más del 17% son el reflejo de una constante revisión y ampliación del universo de licencias otorgadas a usuarios.

El canon de la Dirección Nacional de Aduanas también ha reflejado una mejoría sustancial en lo que respecta a las recaudaciones de esta institución, cabe mencionar también la acción de inconstitucionalidad promovida por un importador ha comenzado a impactar recién en los dos últimos meses del año

Exterior Cobrado. Es la primera vez que como Entidad se han tenido ingresos provenientes de transmisiones digitales, los usos digitales fueron recibidos inclusive de años anteriores y totalizaron Gs 1.095 Millones, las plataformas son las siguientes: Spotify, Apple, Deezer, Google (YouTube)

Se puede observar que existen dos rubros que conforme a la tendencia mundial vienen siendo paulatinamente disminuidos: Tonos de llamada y Fonomecánico, principalmente por la discontinuidad de uso de las mismas por parte de los usuarios.

	Millones de Gs	2019	2018	2017	Var 19 vs 18
	% del total				
	<b>Total</b> 100%	<b>32.247</b>	<b>25.031</b>	<b>23.518</b>	<b>+29%</b>
	Ejecución Pública 43%	14.026	13.836	13.945	+1%
	Reproducción 17%	5.325	4.533	3.313	+17%
	Canon DNA 36%	11.724	6.586	6.180	+78%
	Exterior 4%	1.172	76	79	+1447%

### Exposición de Ingresos

Las cifras clave corresponden al siguiente universo de Licencias otorgadas por el uso de repertorio administrado y representado, tanto nacional como extranjero por la entidad:

Licencias de Ejecución Pública en el ejercicio 2019, en cantidades aproximadas:

- +5 .800 Bailes
- + 340 Discotecas
- + 190 Festivales
- + 120 Conciertos y Recitales
- + 35 Expos

Exterior cobrado: el 93% de los ingresos de los usos digitales corresponden a Editoras del Exterior, que son giradas de nuevo a su país de Origen.

Licencias de Ejecución Pública en el ejercicio 2018, en cantidades aproximadas:

- +6.500 Bailes
- + 300 Discotecas
- + 180 Festivales
- + 90 Conciertos y Recitales
- + 30 Expos

\*La Administración hizo hincapié en la subscripción de Contratos de Licencia, de modo que quede la relación jurídica documentada, a diferencia de administraciones anteriores.

Detalle de Ingresos

Expresado en PYG (Guaraníes)

	2019 A	2019 B	2019 =B/A	2019 = A - B	2019 C	2019 = B + C	2019 D= A - B - C
Tipo de uso	Ingresos Brutos	Importes retenidos estatutariamente para gastos de gestión -Gastos Administrativos	%	Bruto a repartir	Deducciones para obras sociales y culturales	Total Deducciones	Neto a repartir
<b>Rubros</b>							
<b>Ingresos Operativos</b>	<b>32.247.186.701</b>	<b>9.576.287.422</b>	<b>29,7%</b>	<b>22.670.899.279</b>	<b>2.378.564.010</b>	<b>11.941.318.423</b>	<b>20.292.335.269</b>
Baile	3.669.549.297	1.100.864.789	30%	2.568.684.508	256.868.451	1.357.733.240	2.311.816.057
Festival	215.288.425	64.586.528	30%	150.701.898	15.070.190	79.656.717	135.631.708
Radio	1.416.606.971	424.982.091	30%	991.624.880	99.162.488	524.144.579	892.462.392
Television	2.136.777.358	641.033.207	30%	1.495.744.151	149.574.415	790.607.622	1.346.169.736
Television p/Cable	3.178.497.053	953.549.116	30%	2.224.947.937	222.494.794	1.176.043.910	2.002.453.143
Conciertos y Recitales	2.075.015.608	622.504.682	30%	1.452.510.926	145.251.093	767.755.775	1.307.259.833
Discotecas	478.118.600	143.435.580	30%	334.683.020	33.468.302	176.903.882	301.214.718
Aparato de Radio	4.278.289.570	1.283.486.871	30%	2.994.802.699	299.480.270	1.582.967.141	2.695.322.429
Expo	198.705.050	59.611.515	30%	139.093.535	13.909.354	73.520.869	125.184.182
Aparato de TV	1.006.840.300	302.052.090	30%	704.788.210	70.478.821	372.530.911	634.309.389
Cena Show	38.369.000	11.510.700	30%	26.858.300	2.685.830	14.196.530	24.172.470
Back Tone y Ring Tone	378.187.454	113.456.236	30%	264.731.218	26.473.122	139.929.358	238.258.096
Desfile de Modas	7.000.000	2.100.000	30%	4.900.000	490.000	2.590.000	4.410.000
Eventos Deportivos	7.267.000	2.180.100	30%	5.086.900	508.690	2.688.790	4.578.210
Eventos Empresariales	81.915.000	24.574.500	30%	57.340.500	5.734.050	30.308.550	51.606.450
Salones de Eventos	17.216.000	5.164.800	30%	12.051.200	1.205.120	6.369.920	10.846.080
Colaciones y Otros	87.722.300	26.316.690	30%	61.405.610	6.140.561	32.457.251	55.265.049
Elecciones de Reina	3.320.000	996.000	30%	2.324.000	232.400	1.228.400	2.091.600
Fonomecanico	40.147.910	12.044.373	30%	28.103.537	2.810.354	14.854.727	25.293.183
Exterior Cobrado	1.171.674.677	253.633.815	22%	918.040.862	203.278.169	456.911.984	714.762.693
Gran derecho	36.575.700	10.972.710	30%	25.602.990	2.560.299		23.042.691
Copia Privada	11.724.103.428	3.517.231.028	30%	8.206.872.400	820.687.240	4.337.918.268	7.386.185.160
<b>Subtotal Otros Ingresos</b>	<b>3.137.899.837</b>	<b>0</b>		<b>0</b>	<b>0</b>	<b>0</b>	<b>0</b>
Cuota de Ingreso	18.505.625						
Academia de Música - Matricula y Cuotas	47.315.000						
Intereses s/Caja de Ahorro en Bancos	198.380.730						
Otros Ingresos	6.205.291						
Ingresos por Diferencia de Cambio	3.008.490						
Ingresos Tecnicos Tributarios - SET	2.781.559.826						
Bonos Creativos 2019	43.580.882						
Ingresos por Entrenamiento de Creadores	8.570.000						
Ingresos Varios	30.773.993						
<b>TOTAL del 1/01 al 31/12/2019</b>	<b>35.385.086.538</b>	<b>9.576.287.422</b>	<b>27,06%</b>	<b>22.670.899.279</b>	<b>2.378.564.010</b>	<b>11.941.318.423</b>	<b>20.292.335.269</b>

## apa | Informe Financiero 2019

Exposición de Egresos  
Por el período comprendido entre el 1 de Enero de 2019 al 31 de  
Diciembre de 2019  
Expresado en Guaraníes

Rubros	Gastos Administrativos	Fines Soc y Culturales	Superávit del Ejercicio
<b>Resumen</b>			
Porcentaje Estipulado	30%	10%	
Porcentaje Utilizado s/Ingresos	28%	9,9%	
Porcentaje de utilización	93,9%	99,3%	
Gastos Administrativos s/Ingresos 2019	9.576.287.422		
Fines Sociales y Culturales s/Ingresos 2019		2.378.564.010	
	<b>a</b>		<b>= a</b>
Superávit del Ejercicio Administrativo. Gastos Administrativos	580.191.189		580.191.189
Superávit del Ejercicio Administrativo. Fines Sociales y Culturales		15.965.361	
<b>Egresos por tipo, en PYG</b>			
	<b>8.996.096.233</b>	<b>2.362.598.649</b>	
Academia de Música		307.438.249	
Reconocimiento Social a Socios		722.500.000	
Ayuda Cultural a Socios		222.693.375	
Fines Culturales		500.371.597	
Salud, ayuda humanitaria		609.595.428	
Gastos Administrativos Ordinarios	8.996.096.233		

## Exposición de Egresos

Los egresos han tenido un ahorro en la gestión del ejercicio 2019 equivalente a guaraníes 580 millones que se verán reflejados en el resultado del ejercicio en curso, cifra récord en los tres años de gestión de esta Comisión Directiva.

Los gastos administrativos tuvieron por ende una eficiencia de 2% sobre lo estipulado y los fines sociales y culturales tuvieron una eficiencia del 0,7% sobre lo estipulado.

Se ha cumplido estrictamente el porcentaje de lo estipulado en estatutos, reflejando un porcentaje de utilización del 93,9% para Gastos Administrativos y 99,3% para Fines Sociales y Culturales.

En lo que respecta a los fines sociales y culturales cabe mencionar lo siguiente:

Guaraníes 722,5 millones fueron ejecutados en el marco de Reconocimiento Social a Socios mayores de 65 años de edad y con antigüedad mayor a 30 años.

Los fines culturales han tenido un Apoyo Cultural a Socios reflejado en los tres cuatrimestres pagados en el año

Los fines de salud y ayuda humanitaria fueron entregados corrientemente conforme a las solicitudes de socio procesadas debidamente y autorizadas a este efecto.

Todos los detalles de los Gastos Administrativos y de los Fines Sociales son sometidos periódicamente a Auditorias y Fiscalizaciones.

## apa | Informe Financiero 2019

Exposición de Comparativo de Gastos Extraordinarios 2019 vs 2018 vs 2017 | (expresado en Guaraníes)

Concepto	2019	2018	2017	VAR 19 vs 18	%
<b>Gastos Extraordinarios</b>	<b>278.115.428</b>	<b>786.665.616</b>	<b>3.414.935.880</b>	<b>(508.550.188)</b>	<b>-65%</b>
Indemnizaciones Laborales Pagadas	0	9.593.279	1.259.082.764	(9.593.279)	
Honorarios Judiciales Interventor	131.320.000	470.600.000	634.480.000	(339.280.000)	
Indemnizaciones Laborales por Juicios	137.795.428	263.737.625	443.070.426	(125.942.197)	
Gastos No Deducibles de Ejerc. Anteriores	0	33.734.712		(33.734.712)	
Honorarios de Gestión de Corte Ejerc. Anteriores	9.000.000	9.000.000		0	
Honorarios Pericia Forense	0	0	431.190.000	0	
Sistema de Monitoreo Satelital 2013-2016	0	0	319.579.485	0	
Aporte Patronal por Indemnizaciones Laborales	0	0	167.533.205	0	
Consultoria Manual de cuentas may'17-ago'17. Intervencion Judicial	0	0	100.000.000	0	
Consultoria Tasacion may'17. Intervencion Judicial	0	0	60.000.000	0	
<b>Total Gastos Extraordinarios</b>	<b>278.115.428</b>	<b>786.665.616</b>	<b>3.414.935.880</b>	<b>(508.550.188)</b>	<b>-65%</b>

Comparativo de Gastos Extraordinarios conforme a lo aprobado en las Asambleas Ordinarias de ejercicios anteriores, con dictamen favorable del Síndico

Los gastos extraordinarios han tenido un ahorro en la gestión del ejercicio 2019 equivalente a guaraníes 508 millones, los conceptos son los mismos expuestos y aprobados en las Asambleas de Marzo de 2018 y Marzo de 2019.

La mejor gestión de los egresos hace que cada vez menos se tengan este tipo de erogaciones aprobadas.

Los honorarios de la Intervención Judicial fueron reducidos y fraccionados en lo que respecta a la suma de la cuota mensual abonada y el ejercicio 2019 es el último en el abono de este tipo de egreso.

Con la última cuota abonada en agosto de 2019, se concluye que estos períodos han arrojado como regulación de honorarios por intervención judicial la suma de Gs. 1.236 millones.

(\*) Originadas en Administraciones anteriores

# apa | Informe Financiero 2019

Estado de Situación Patrimonial al 31 de diciembre de 2019  
(expresado en Guaraníes)

	31/12/2019	31/12/2018		31/12/2019	31/12/2018
<b>ACTIVO</b>			<b>PASIVO</b>		
<b>Activo Corriente</b>			<b>Pasivo Corriente</b>		
Disponibilidades	19.802.035.718	10.821.127.062	Deudas comerciales	70.785.898	42.657.163
Créditos - Neto	3.932.345.788	1.239.670.209	Acreedores por derechos recaudados	11.010.326.210	9.298.553.042
Otros créditos y anticipos	1.312.645.241	1.612.092.625	Deudas diversas y provisiones	1.247.268.865	665.539.124
Bienes de cambio	6.556.760	7.840.875	<b>Total Pasivo Corriente</b>	<b>12.328.380.973</b>	<b>10.006.749.329</b>
Otros activos corrientes	11.555.833	11.783.401			
<b>Total Activo Corriente</b>	<b>25.065.139.340</b>	<b>13.692.514.172</b>	<b>Pasivo No Corriente</b>		
			Deudas comerciales	418.866.142	443.070.426
<b>Activo No Corriente</b>			Acreedores por derechos recaudados	12.464.296.988	16.217.936.918
Propiedad Planta y Equipo - Neto	6.570.747.792	6.135.863.532	Deudas diversas y provisiones	-	210.000.000
Cargos Diferidos -Intervención	0	131.320.000	<b>Total Pasivo No Corriente</b>	<b>12.883.163.130</b>	<b>16.871.007.344</b>
<b>Total Activo No Corriente</b>	<b>6.570.747.792</b>	<b>6.267.183.532</b>			
			<b>TOTAL PASIVO</b>	<b>25.211.544.103</b>	<b>26.877.756.673</b>
<b>TOTAL ACTIVO</b>	<b>31.635.887.132</b>	<b>19.959.697.704</b>	<b>ACTIVOS NETOS</b>		
			Reserva de revalúo	2.305.821.767	2.214.334.367
			Otras Reservas	456.433.429	456.433.429
			Reserva especial p/Contingencias	11.673.973.755	0
			Diferencia Ingresos y Egresos Acumulados	(9.593.326.769)	(9.746.298.320)
			Diferencia Ingresos y Egresos del Ejercicio	1.581.440.841	157.471.555
			<b>TOTAL ACTIVOS NETOS</b>	<b>6.424.343.029</b>	<b>(6.918.058.969)</b>
			<b>TOTAL PASIVO Y ACTIVOS NETOS</b>	<b>31.635.887.132</b>	<b>19.959.697.704</b>
			Cuentas de Orden referente a Reserva especial p/Contingencias	11.673.973.755	11.673.973.755

## Situación Patrimonial

La entidad se encuentra mejorando la gestión patrimonial, cabe mencionar que en el ejercicio 2019 se han tenido dos importantes reconocimientos: La Reserva Especial para Contingencias, proveniente de las cuentas por pagar a autores de ejercicios anteriores cuyo origen no puede ser determinado, y el reconocimiento en el Activo Corriente de los ingresos técnicos tributarios provenientes de declaraciones juradas de impuestos de ejercicios anteriores.

En lo que respecta a las inversiones, se han ejecutado conforme a lo presupuestado, principalmente en mejoras edilicias necesarias, la compra de un generador para no interrumpir el monitoreo de obras de autores.

El superávit en la ejecución de los gastos administrativos y fines sociales ha sido fuente de rubros expuestos a efectos de recuperación de los compromisos asumidos y aprobados como gastos necesarios en la Asamblea del Ejercicio Anterior, que se proyectan a los siguientes ejercicios.

Estado de Ingresos y Egresos

Correspondiente al ejercicio concluido al 31 de Diciembre de 2019

(expresado en Guaraníes)

	<b>31/12/2019</b>	<b>31/12/2018</b>
<b>INGRESOS</b>		
<b>Ingresos Operativos</b>		
Del exterior	1.171.674.677	75.759.915
Locales	31.075.512.024	24.954.962.920
<b>TOTAL DE INGRESOS OPERATIVOS</b>	<b>32.247.186.701</b>	<b>25.030.722.835</b>
<b>EGRESOS</b>		
<b>Egresos Operativos</b>		
Gastos de Administración	(8.996.096.233)	(7.384.171.336)
Fines Sociales	(2.362.598.649)	(1.703.057.377)
Gastos Extraordinarios	(278.115.428)	(786.665.616)
A Distribución de Autores	(20.648.675.280)	(13.023.143.617)
	<b>(32.285.485.590)</b>	<b>(22.897.037.946)</b>
<b>RESULTADOS DIVERSOS</b>		
Ingresos Varios	154.950.791	96.975.399
Ingresos Financieros	198.380.730	109.806.862
Costos de Regalías Autorales	(542.247.692)	(774.789.875)
Previsiones	0	(162.922.441)
Depreciación y Amortización	(312.618.874)	(265.881.325)
Diferencia de cambio	(8.410.258)	(184.777.964)
	<b>(509.945.303)</b>	<b>(1.181.589.344)</b>
<b>RESULTADOS IMPOSITIVOS</b>		
Ingresos Tecnicos Tributarios - SET	2.781.559.823	0
Impuesto a la Renta e IVA Gasto	(651.874.790)	(794.623.990)
<b>RESULTADO FINAL</b>	<b>1.581.440.841</b>	<b>157.471.555</b>

Estado de Situación de Ingresos y Egresos

Los Ingresos y Gastos del Ejercicio comprendido entre el 1 de Enero y el 31 de Diciembre de 2019, fueron expuestos por tipo y explicados en las páginas anteriores.

En lo que respecta a la gestión de la institución, es la primera vez que la institución recibe regalías de usos digitales, nombrada en páginas anteriores

Resultados Contables, composición de los resultados

Otros ingresos impositivos Técnicos SET, referentes al reconocimiento de posiciones técnicas de créditos fiscales de ejercicios anteriores, por Gs 2.781 Millones

Superávit en la gestión administrativa, expuesta en las páginas anteriores por Gs 580 Millones

La Memoria del Ejercicio, el Presupuesto 2020 y el Informe del Síndico serán presentados en su totalidad el día de la Asamblea

En lo que respecta al Presupuesto 2020, se han tomado los recaudos correspondientes por la baja en las recaudaciones producto de la pandemia COVID-19